ZBROJENIE MURU
odcinek: F–F'
1:20

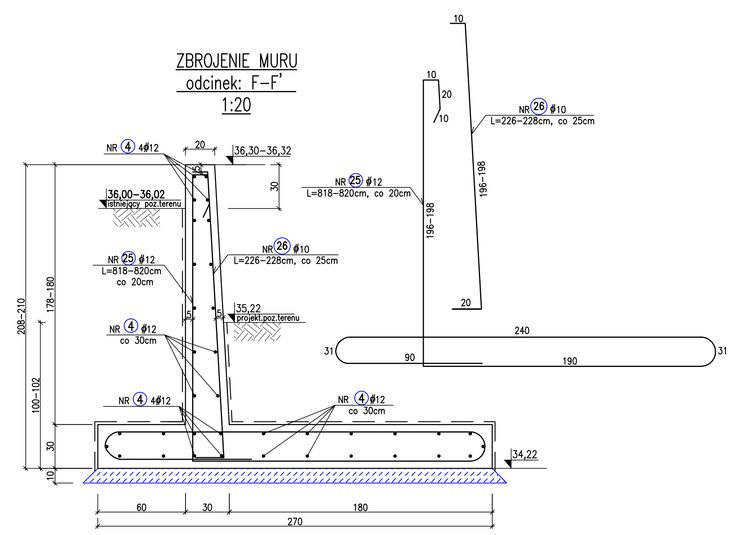

ZBROJENIE MURU
odcinek: F'–E
1:20

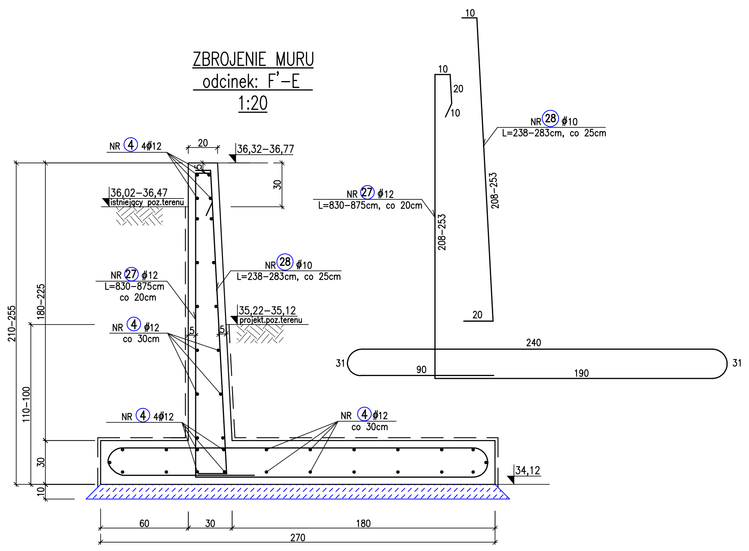

ZBROJENIE MURU
odcinek: E–D
1:20

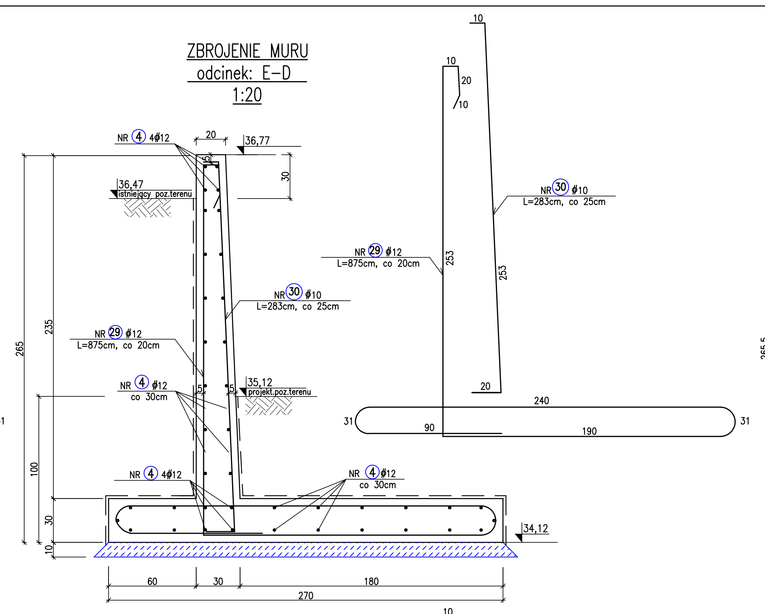

ZBROJENIE MURU
odcinek:D–D'
1:20

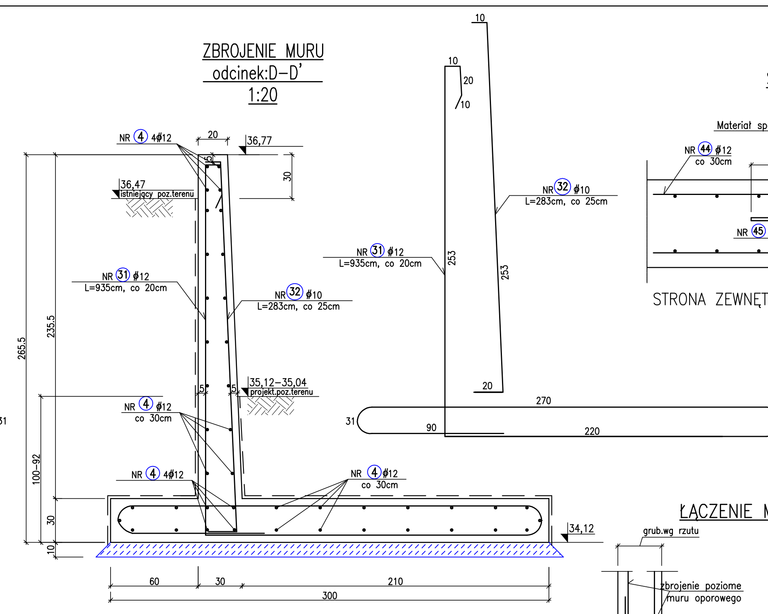

SZCZEGÓŁ DYLATACJI
1:10

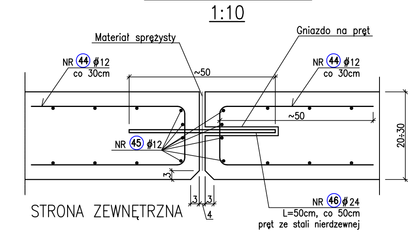

ŁĄCZENIE MURU W NAROŻACH
1:20

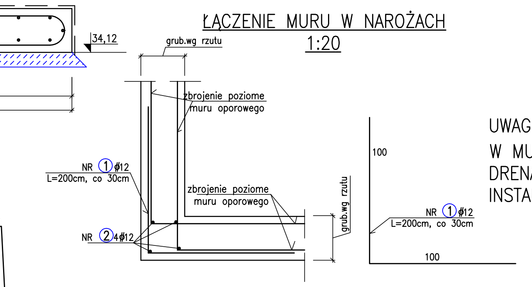

UWAGI:
W MURACH OPOROWYCH UMIEŚCIĆ RURKI DRENARSKIE WG WYTYCZNYCH PROJEKTU INSTALACYJNEGO ODWODNIENIA

ZBROJENIE MURU
odcinek:D'–C
1:20

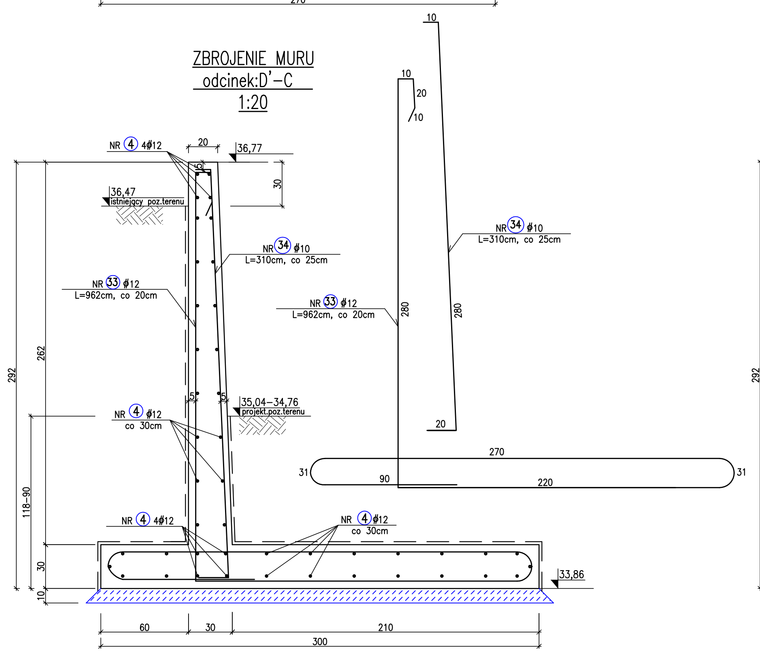

ZBROJENIE MURU
odcinek:C–B
1:20

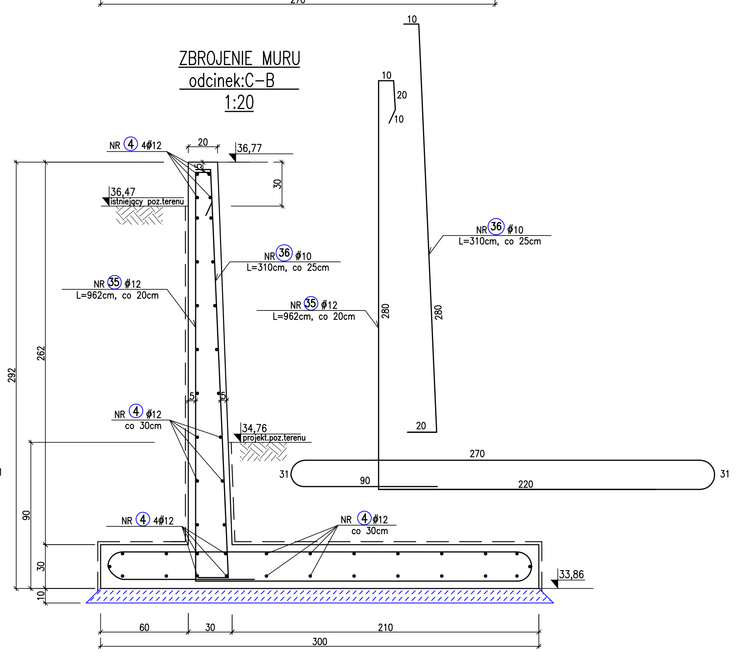

ZBROJENIE MURU
odcinek:B–B'
1:20

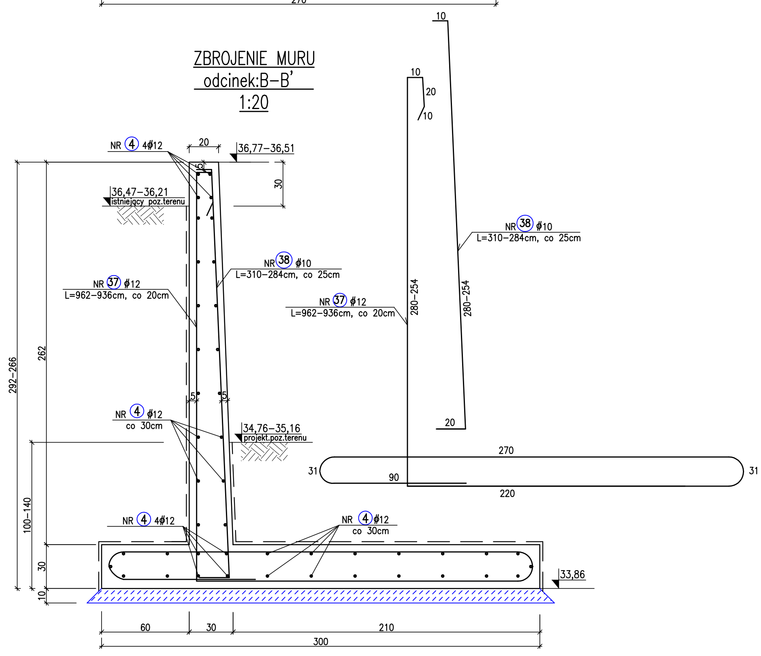

ZBROJENIE MURU
odcinek: B'–A
1:20

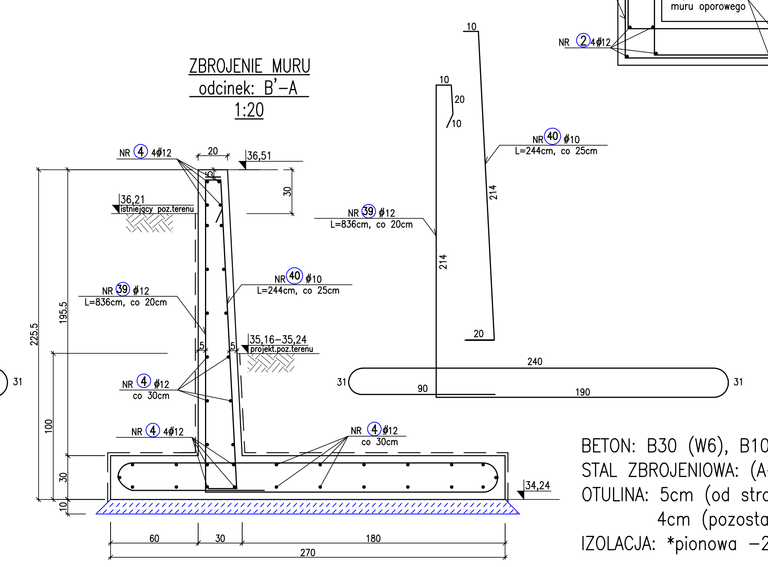

BETON: B30 (W6), B10 (chudy beton)
STAL ZBROJENIOWA: (A–III) 34GS
OTULINA: 5cm (od strony gruntu)
4cm (pozostałe)
IZOLACJA: *pionowa –2x Abizol "R" + 2x Abizol "P"

ZESTAWIENIE STALI ZBROJENIOWEJ NR 4

PROJEKTOWANIE I NADZORY W BUDOWNICTWIE, RYSZARD PACZOS
71–698 SZCZECIN, ul. GOLĘBIA 73A,
TEL./FAX: (091)4894670, 0601525273
BIURO: 71–001 SZCZECIN, UL. POGODNOWA 25,
E–MAIL: paczos10@oo43.pl

BUDOWA ZESPOŁU BUDYNKÓW WARSZTATOWO-BIUROWYCH Z GARAŻAMI,WATAMI,TRAFOSTACJĄ,PORTIERNIĄ I MYJNIĄ WRAZ Z ZAGOSPODAROWANIEM TERENU ORAZ Z NIEZBĘDNĄ INFRASTRUKTURĄ TECHNICZNĄ I Z WYBURZENIEM ISTNIEJĄCYCH BUDYNKÓW

PROJEKT WYKONAWCZY

JEDNOSTKA PROJEKTOWA:	PODPIS/DATA
ATELIER XXI 71–670 SZCZECIN UL. PROFESORA ZOLNIERZA 80/3 tel. 0–048 91 4643763 / 695 426810	
KONSTRUKCJA:	
PROJEKTANT: mgr inż. RYSZARD PACZOS upr. proj. 236/Sz/96	
AS. PROJEKTANTA: mgr inż. AGNIESZKA ZYSZKOWSKA mgr inż. ALICJA SKOWRON	
SPRAWDZAJĄCY: mgr inż. MACIEJ MELCZAREK upr. proj. 199/Sz/2002	
OBIEKT/ADRES: ZWIĄZEK WODOCIĄGÓW I KANALIZACJI SP. Z O.O. 71–653 SZCZECIN UL. GOLĘBIA 10, DZ. NR 1/5, 8/16, 8/18	
INWESTOR: ZWIĄZEK WODOCIĄGÓW I KANALIZACJI SP. Z O.O. 71–653 SZCZECIN UL. GOLĘBIA 10	
RYSUNEK: ZBROJENIE ŚCIANY OPOROWEJ S4	
FAZA: P.W. / BRANŻA: KONSTRUKCJA	
SKALA: 1:20 / MIEJSCE/DATA: Szczecin, kwiecień 2009	NR RYS.: PW/K/08

PRAWA AUTORSKIE ZASTRZEŻONE
Niniejszy projekt i utwór architektoniczny jest chroniony prawem autorskim zgodnie z art.73 nastepne Ustawy z Prawa Autorskim i Prawach Pokrewnych z dn. 4.02.1994r (DzU.1994 poz.83 z 23.02.1994r)